

БУХГАЛТЕРСКИЙ БАЛАНС

на 31 декабря 2007 г.

Форма № 1 по ОКУД
Дата (год, месяц, число)

Организация ОТКРЫТОЕ АКЦИОНЕРНОЕ ОБЩЕСТВО "ТЕХНОПРОЕКТ НВТИСИЗ" по ОКПО
Идентификационный номер налогоплательщика _____ по ИНН
Вид деятельности ИНЖЕНЕРНЫЕ ИЗЫСКАНИЯ ДЛЯ СТРОИТЕЛЬСТВА по ОКВЭД
Организационно-правовая форма/форма собственности _____ по ОКОПФ/ОКФС
ОТКРЫТЫЕ АКЦИОНЕРНЫЕ ОБЩЕСТВА / ЧАСТНАЯ СОБСТВЕННОСТЬ
Единица измерения: тыс. руб. по ОКЕИ
Местонахождение (адрес) 643,400120,34,,ВОЛГОГРАД Г.,ЕЛЕЦКАЯ УЛ,108,,

КОДЫ		
0710001		
2007	12	31
02495738		
3444014924		
74.20.35		
47	16	
384		

Дата утверждения

Дата отправки (принятия)

АКТИВ	Код показателя	На начало отчетного года	На конец отчетного периода
1	2	3	4
I. ВНЕОБОРОТНЫЕ АКТИВЫ			
Нематериальные активы	110	0	0
Основные средства	120	4135	8587
Незавершенное строительство	130	225	225
Доходные вложения в материальные ценности	135	0	0
Долгосрочные финансовые вложения	140	0	0
Отложенные налоговые активы	145	38	0
Прочие внеоборотные активы	150	2500	350
	151	0	0
ИТОГО по разделу I	190	6898	9162
II. ОБОРОТНЫЕ АКТИВЫ			
Запасы	210	3477	5202
в том числе:		602	846
сырье, материалы и другие аналогичные ценности	211	0	0
животные на выращивании и откорме	212	0	0
затраты в незавершенном производстве	213	2745	3600
готовая продукция и товары для перепродажи	214	0	0
товары отгруженные	215	0	0
расходы будущих периодов	216	130	756
прочие запасы и затраты	217	0	0
	218	0	0
Налог на добавленную стоимость по приобретенным ценностям	220	0	0
Дебиторская задолженность (платежи по которой ожидаются более чем через 12 месяцев после отчетной даты)	230	0	0
в том числе покупатели и заказчики	231	0	0
Дебиторская задолженность (платежи по которой ожидаются в течение 12 месяцев после отчетной даты)	240	4670	20441
в том числе покупатели и заказчики	241	2411	18460
Краткосрочные финансовые вложения	250	0	12479
Денежные средства	260	2127	1259
Прочие оборотные активы	270	0	0
	271		
ИТОГО по разделу II	290	10274	39381
БАЛАНС	300	17172	48543

ПАССИВ	Код показателя	На начало отчетного года	На конец отчетного периода
1	2	3	4
III. КАПИТАЛ И РЕЗЕРВЫ			
Уставный капитал	410	1902	1558
Собственные акции, выкупленные у акционеров	411	(1829)	(2275)
Добавочный капитал	420	5043	5043
Резервный капитал	430	0	0
в том числе:			
резервы, образованные в соответствии с законодательством	431	0	0
резервы, образованные в соответствии с учредительными документами	432	0	0
	433		
Нераспределенная прибыль (непокрытый убыток)	470	5242	6815
ИТОГО по разделу III	490	10358	11141
IV. ДОЛГОСРОЧНЫЕ ОБЯЗАТЕЛЬСТВА			
Займы и кредиты	510	0	10683
Отложенные налоговые обязательства	515	25	300
Прочие долгосрочные обязательства	520	0	0
	521	0	0
ИТОГО по разделу IV	590	25	10983
V. КРАТКОСРОЧНЫЕ ОБЯЗАТЕЛЬСТВА			
Займы и кредиты	610	0	0
Кредиторская задолженность	620	6739	26370
в том числе:			
поставщики и подрядчики	621	3112	16565
задолженность перед персоналом организации	622	644	2238
задолженность перед государственными внебюджетными фондами	623	113	1100
задолженность по налогам и сборам	624	680	4859
прочие кредиторы	625	2190	1608
Задолженность перед участниками (учредителями) по выплате доходов	630	50	49
Доходы будущих периодов	640	0	0
Резервы предстоящих расходов	650	0	0
Прочие краткосрочные обязательства	660	0	0
	661		
ИТОГО по разделу V	690	6789	26419
БАЛАНС	700	17172	48543
Справка о наличии ценностей, учитываемых на забалансовых счетах		0	2669
Арендованные основные средства	910		
в том числе по лизингу	911	0	2669
Товарно-материальные ценности, принятые на ответственное хранение	920	0	0
Товары, принятые на комиссию	930	0	0
Списанная в убыток задолженность неплатежеспособных дебиторов	940	213	0
Обеспечения обязательств и платежей полученные	950	0	0
Обеспечения обязательств и платежей выданные	960	0	0
Износ жилищного фонда	970	0	0
Износ объектов внешнего благоустройства и других аналогичных объектов	980	0	0
Нематериальные активы, полученные в пользование	990	0	0
	1000		

Руководитель

(подпись)



" 30 " января

Главный бухгалтер

(подпись)

Сорокина Юлия Владимировна

(расшифровка подписи)

30.01.2008

Показатель	наименование		код	1	2	3	4
	За отчетный период	За аналогичный период предыдущего года					
Доходы и расходы по обычным видам деятельности	Выручка (нетто) от продажи товаров, продукции, работ, услуг (за минусом налога на добавленную стоимость, акцизов и аналогичных обязательных платежей)	010	011				
	Себестоимость проданных товаров, продукции, работ, услуг	020	021			(57499)	(19614)
Валовая прибыль		029	030	818			
Коммерческие расходы		030	030	0			
Управленческие расходы		040	040	0			
Прибыль (убыток) от продаж		050	050	818			
Прочие доходы и расходы	Прочие доходы и расходы	060	060	0		1580	0
	Проченты к получению			0			
	Проченты к уплате	070	070	0		(1264)	0
	Доходы от участия в других организациях	080	080	0		0	0
	Прочие доходы	090	090	1473		1062	1473
	Прочие расходы	100	100			(2260)	(2067)
Прибыль (убыток) до налогообложения		140	140	224		2885	224
	Отложенные налоговые активы	141	141	37		(38)	37
	Отложенные налоговые обязательства	142	142	25		(275)	25
	Текущий налог на прибыль	150	150	0		(980)	(120)
	Чистая прибыль (убыток) отчетного периода	190	190	116		1573	116
СТРАВОЧНО	Постоянные налоговые обязательства (активы)	200	200	54		600	54
	Базовая прибыль (убыток) на акцию	114	114	0		114	0
	Разводненная прибыль (убыток) на акцию	114	114	0		114	0

КОДЫ	0710002	2007	12	31
Дата (год, месяц, число)	по ОКТО	02495738	3444014924	742035
Идентификационный номер налогоплательщика	ИНН	по ОКВЭД	47	16
Вид деятельности	Организационно-правовая форма/форма собственности	по ОКПФ/ОКФС	384	
ОТКРЫТЫЕ АКЦИОНЕРНЫЕ ОБЩЕСТВА / ЧАСТНАЯ СОБСТВЕННОСТЬ	Единица измерения:	тыс. руб.	по ОКЕИ	

Форма № 2 по ОКУД
 Организация "ОТКРЫТОЕ АКЦИОНЕРНОЕ ОБЩЕСТВО "ТЕХНОПРОЕКТ НВТЭСИЗ"
 по ОКТО
 ИНН
 Вид деятельности ИНЖЕНЕРНЫЕ ИСЫСКАНИЯ ДЛЯ СТРОИТЕЛЬСТВА
 по ОКВЭД
 Организацияно-правовая форма/форма собственности
 ОТКРЫТЫЕ АКЦИОНЕРНЫЕ ОБЩЕСТВА / ЧАСТНАЯ СОБСТВЕННОСТЬ
 по ОКПФ/ОКФС
 Единица измерения: тыс. руб.
 по ОКЕИ


ОТЧЕТ О ПРИВЫЛХ И УВЫТКАХ

приложение
 к Приказу Минфина РФ
 от 22.07.2003 № 67н
 (в ред. Приказа Минфина РФ
 от 18.09.2006 № 115н)
 (с кодами показателей бухгалтерской
 отчетности, утвержденными Приказом
 Госкомстата РФ № 475, Минфина РФ №
 102н
 от 14.11.2003)

РАСШИФРОВКА ОТДЕЛЬНЫХ ПРИБЫЛЕЙ И УБЫТКОВ

Показатель		За отчетный период		За аналогичный период предыдущего года	
наименование	код	прибыль	убыток	прибыль	убыток
1	2	3	4	5	6
Штрафы, пени и неустойки, признанные или по которым получены решения суда (арбитражного суда) об их взыскании		19	0	16	16
Прибыль (убыток) прошлых лет		0	0	122	46
Возмещение убытков, причиненных неисполнением или ненадлежащим исполнением обязательств		0	0	0	0
Курсовые разницы по операциям в иностранной валюте		0	0	0	0
Отчисления в оценочные резервы		X	0	X	0
Списание дебиторских и кредиторских задолженностей, по которым истек срок исковой давности		6	0	14	213

Руководитель



РЕДОВИЧ АЛЕКСЕЙ СЕРГЕЕВИЧ
(подпись) (расшифровка подписи)

Главный бухгалтер

(Handwritten signature)
(подпись)

КОРОКИНА ЮЛИЯ ВЛАДИСЛАВОВНА
(расшифровка подписи)

" 30 "

января

2008

г.

ОТЧЕТ ОБ ИЗМЕНЕНИЯХ КАПИТАЛА

за 2007 г.

30.01.2008

Форма № 3 по ОКУД

Дата (год, месяц, число)

Организация ОТКРЫТОЕ АКЦИОНЕРНОЕ ОБЩЕСТВО "ТЕХНОПРОЕКТ НВТИСИЗ" по ОКПО

Идентификационный номер налогоплательщика _____ ИНН

Вид деятельности ИНЖЕНЕРНЫЕ ИЗЫСКАНИЯ ДЛЯ СТРОИТЕЛЬСТВА по ОКВЭД

Организационно-правовая форма/форма собственности _____ по ОКОПФ/ОКФС

ОТКРЫТЫЕ АКЦИОНЕРНЫЕ ОБЩЕСТВА / ЧАСТНАЯ СОБСТВЕННОСТЬ по ОКЕИ

Единица измерения: тыс. руб. по ОКЕИ

КОДЫ		
0710003		
2007	12	31
02495738		
3444014924		
74.20.35		
47	16	
384		

I. Изменения капитала

Показатель		Уставный капитал	Добавочный капитал	Резервный капитал	Нераспределенная прибыль (непокрытый убыток)	Итого	Эмиссионный доход	Доценка активов
наименование	код							
1	2	3	4	5	6	7	8	9
Остаток на 31 декабря года, предшествующего предыдущему		1902	8968	0	2481	13351	0	0
<u>г.</u> (предыдущий год)		X	X	X	0	0	X	X
Изменения в учетной политике								
Результат от переоценки объектов основных средств		X	0	X	0	0	0	0
		X						
		X						
Остаток на 1 января предыдущего года		1902	8968	0	2481	13351	0	0
Результат от пересчета иностранных валют		X	0	X	X	0	0	0
Чистая прибыль		X	X	X	2761	2761	X	X
Дивиденды		X	X	X	0	0	X	X
Отчисления в резервный фонд		X	X	0	0	0	X	X
Увеличение величины капитала за счет:		0	X	X	X	0	X	X
дополнительного выпуска акций								
увеличения номинальной стоимости акций		0	X	X	X	0	X	X
реорганизации юридического лица		0	X	X	0	0	X	X
		0	0	0	0	0	0	0
Уменьшение величины капитала за счет:		0	X	X	X	0	X	X
уменьшения номинала акций								
уменьшения количества акций		0	X	X	X	0	X	X
реорганизации юридического лица		0	X	X	0	0	X	X
ПРОДАЖА ОСНОВНЫХ СРЕДСТВ		0	(3925)	0	0	(3925)	0	0
Остаток на 31 декабря предыдущего года		1902	5043	0	5242	12187	0	0
<u>г.</u> (отчетный год)		X	X	X	0	0	X	X
Изменения в учетной политике								
Результат от переоценки объектов основных средств		X	0	X	0	0	0	0
		X						
		X						
Остаток на 1 января отчетного года	100	1902	5043	0	5242	12187	0	0
Результат от пересчета иностранных валют		X	0	X	X	0	0	0
Чистая прибыль		X	X	X	1573	1573	X	X
Дивиденды		X	X	X	0	0	X	X

1	2	3	4	5	6	7	8	9
Отчисления в резервный фонд	110	X	X	0	0	0	X	X
Увеличение величины капитала за счет:		0				0		
дополнительного выпуска акций	121		X	X	X		X	X
увеличения номинальной стоимости акций	122	0	X	X	X	0	X	X
реорганизации юридического лица	123	0	X	X	0	0	X	X
Уменьшение величины капитала за счет:		0				0		
уменьшения номинала акций	131		X	X	X		X	X
уменьшения количества акций	132	(344)	X	X	X	(344)	X	X
реорганизации юридического лица	133	0	X	X	0	0	X	X
Остаток на 31 декабря отчетного года	140	1558	5043	0	6815	13416	0	0

Справки

Показатель		Остаток на начало отчетного года		Остаток на конец отчетного периода	
наименование	код				
1	2	3		4	
1) Чистые активы	200	8529		8866	
		Из бюджета		Из внебюджетных фондов	
		за отчетный год	за предыдущий год	за отчетный год	за предыдущий год
		3	4	5	6
2) Получено на:					
расходы по обычным видам деятельности - всего	210	0	0	0	0
в том числе:					
капитальные вложения во внеоборотные активы	220	0	0	0	0
в том числе:					

Руководитель Борисов Алексей Сергеевич
 (подпись) (расшифровка подписи)

Главный бухгалтер Сорокина Юлия Владиславовна
 (подпись) (расшифровка подписи)

" 30 " января 2008 г.



ОТЧЕТ О ДВИЖЕНИИ ДЕНЕЖНЫХ СРЕДСТВ

за 2007 г.

31.01.2008

Форма № 4 по ОКУД
 Дата (год, месяц, число)
 Организация "ОТКРЫТОЕ АКЦИОНЕРНОЕ ОБЩЕСТВО "ТЕХНОПРОЕКТ НВТНСИЗ"
 по ОКПО
 ИНН
 Вид деятельности ИНЖЕНЕРНЫЕ ИЗЫСКАНИЯ ДЛЯ СТРОИТЕЛЬСТВА по ОКВЭД
 Организация-правова форма собственности
 ОТКРЫТЫЕ АКЦИОНЕРНЫЕ ОБЩЕСТВА / ЧАСТНАЯ СОБСТВЕННОСТЬ по ОКОПФ/ОКФС
 по ОКЕИ

Единица измерения: тыс. руб.

КОДЫ	
0710004	2007
12	31
3444014924	
74.20.35	
47	16
384	

Показатель	наименование	3а отчетный		3а аналогичный период предыдущего года
		код	период	
Остаток денежных средств на начало отчетного года		1	3	4
Движение денежных средств по текущей деятельности				
Средства, полученные от покупателей, заказчиков			58033	24720
В том числе от продажи работ, услуг			58033	24645
Авансы прочие			0	75
Прочие доходы			2784	73
Денежные средства, направленные:			52909	21910
на оплату приобретенных товаров, работ, услуг, сырья и иных оборотных активов		150	(24177)	(5340)
на оплату труда		160	(16839)	(8095)
на выплату дивидендов, процентов		170	(1)	0
на расчеты по налогам и сборам		180	(7362)	(4805)
отчисления в госуд. внебюджетные фонды			(3833)	(1943)
на выплату п/отч. сумм			0	(1468)
на прочие расходы			(697)	(259)
Чистые денежные средства от текущей деятельности			7908	2883
Деятельности			72	88
Выручка от продажи основных средств и иных внеоборотных активов		210		
Выручка от продажи ценных бумаг и иных финансовых вложений		220	0	0
Полученные дивиденды		230	0	0
Полученные проценты		240	0	0
Получения от пошения займов, предоставляемых другим организациями		250	8409	0
Приобретение дочерних организаций		280	0	0
Приобретение объектов основных средств, доходных вложений в материальные ценности и нематериальных активов		290	(1705)	(75)
Приобретение ценных бумаг и иных финансовых вложений		300	(789)	(1315)
Займы, предоставляемые другим организациями		310	(22123)	0
Чистые денежные средства от инвестиционной деятельности		340	(16136)	(1302)
Движение денежных средств по финансовой деятельности			0	0
Получения от эмиссии акций или иных долевых бумаг			0	0
Получения от займов и кредитов, предоставляемых другими организациями			20906	0

1	2	3	4
Погашение займов и кредитов (без процентов)		(11483)	0
Погашение обязательств по финансовой аренде		(2063)	0
Чистые денежные средства от финансовой деятельности		7360	0
Чистое увеличение (уменьшение) денежных средств и их эквивалентов		(868)	1581
Остаток денежных средств на конец отчетного периода		1259	2127
Величина влияния изменений курса иностранной валюты по отношению к рублю		0	0

Руководитель

АЛЕКСЕЙ СЕРГЕЕВИЧ



(подпись) (расшифровка подписи)

" 31 "

г.

Главный бухгалтер

(подпись)

СОРОКИНА ЮЛИЯ ВЛАДИСЛАВОВНА

(расшифровка подписи)

ПРИЛОЖЕНИЕ К БУХГАЛТЕРСКОМУ БАЛАНСУ

за 2007 г.

Форма № 5 по ОКУД
Дата (год, месяц, число)

Организация ОТКРЫТОЕ АКЦИОНЕРНОЕ ОБЩЕСТВО "ТЕХНОПРОЕКТ НВТИСИЗ" по ОКПО
Идентификационный номер налогоплательщика _____ ИНН
Вид деятельности ИНЖЕНЕРНЫЕ ИЗЫСКАНИЯ ДЛЯ СТРОИТЕЛЬСТВА по ОКВЭД
Организационно-правовая форма/форма собственности _____ по ОКОПФ/ОКФС
ОТКРЫТЫЕ АКЦИОНЕРНЫЕ ОБЩЕСТВА / ЧАСТНАЯ СОБСТВЕННОСТЬ
Единица измерения: _____ тыс. руб. по ОКЕИ

КОДЫ		
0710005		
2007	12	31
02495738		
3444014924		
74.20.35		
47	16	
384		

Нематериальные активы

Показатель		Наличие на начало отчетного года	Поступило	Выбыло	Наличие на конец отчетного периода
наименование	код				
1	2	3	4	5	6
Объекты интеллектуальной собственности (исключительные права на результаты интеллектуальной собственности)	010	0	0	0	0
в том числе:					
у патентообладателя на изобретение, промышленный образец, полезную модель	011	0	0	0	0
у правообладателя на программы ЭВМ, базы данных	012	0	0	0	0
у правообладателя на топологии интегральных микросхем	013	0	0	0	0
у владельца на товарный знак и знак обслуживания, наименование места происхождения товаров	014	0	0	0	0
у патентообладателя на селекционные достижения	015	0	0	0	0
Организационные расходы	020	0	0	0	0
Деловая репутация организации	030	0	0	0	0
Прочие	040	0	0	0	0

Показатель		На начало отчетного года	На конец отчетного периода
наименование	код		
1	2	3	4
Амортизация нематериальных активов - всего	050		
в том числе:		0	0

Основные средства

Показатель		Наличие на начало отчетного года	Поступило	Выбыло	Наличие на конец отчетного периода
наименование	код				
1	2	3	4	5	6
Здания		2970	40	0	3010
Сооружения и передаточные устройства		659	0	0	659
Машины и оборудование		4323	1708	0	6031
Транспортные средства		1536	3581	0	5117
Производственный и хозяйственный инвентарь		151	149	(3)	297
Рабочий скот		0	0	0	0
Продуктивный скот		0	0	0	0
Многолетние насаждения		0	0	0	0
Другие виды основных средств		0	0	0	0
Земельные участки и объекты природопользования		0	0	0	0
Капитальные вложения на коренное улучшение земель		0	0	0	0
Итого		9639	5478	(3)	15114

Показатель		На начало отчетного года	На конец отчетного периода
наименование	код		
1	2	3	4
Амортизация основных средств - всего	140	5507	6527
в том числе:			
зданий и сооружений		802	865
машин, оборудования, транспортных средств		4702	5529
других		0	133
Передано в аренду объектов основных средств - всего		0	0
в том числе:			
здания		0	0
сооружения		0	0
Переведено объектов основных средств на консервацию		573	573
Получено объектов основных средств в аренду - всего		0	2669
в том числе:			
Объекты недвижимости, принятые в эксплуатацию и находящиеся в процессе государственной регистрации		0	0
Справочно. Результат от переоценки объектов основных средств: первоначальной (восстановительной) стоимости амортизации	код	На начало отчетного года	На начало предыдущего года
	2	3	4
		0	0
	171	0	0
	172	0	0
Изменение стоимости объектов основных средств в результате достройки, дооборудования, реконструкции, частичной ликвидации	код	На начало отчетного года	На начало отчетного периода
	2	3	4
		0	0

Доходные вложения в материальные ценности

Показатель		Наличие на начало отчетного года	Поступило	Выбыло	Наличие на конец отчетного периода
наименование	код				
1	2	3	4	5	6
Имущество для передачи в лизинг		0	0	0	0
Имущество, предоставляемое по договору проката		0	0	0	0
Прочие		0	0	0	0
Итого		0	0	0	0
	код	На начало отчетного года	На конец отчетного периода		
1	2	3	4		
Амортизация доходных вложений в материальные ценности		0	0		

Расходы на научно-исследовательские, опытно-конструкторские и технологические работы

Виды работ		Наличие на начало отчетного года	Поступило	Списано	Наличие на конец отчетного периода
наименование	код				
1	2	3	4	5	6
Всего	310	0	0	0	0
в том числе:					
Справочно. Сумма расходов по незаконченным научно-исследовательским, опытно-конструкторским и технологическим работам	код	На начало отчетного года	На конец отчетного года		
	2	3	4		
	320	0	0		
Сумма не давших положительных результатов расходов по научно-исследовательским, опытно-конструкторским и технологическим работам, отнесенных на прочие расходы	код	За отчетный период	За аналогичный период предыдущего года		
	2	3	4		
		0	0		

Расходы на освоение природных ресурсов

Показатель		Остаток на начало отчетного периода	Поступило	Списано	Остаток на конец отчетного периода
наименование	код				
1	2	3	4	5	6
Расходы на освоение природных ресурсов - всего	410	0	0	0	0
в том числе:					
Справочно. Сумма расходов по участкам недр, не законченным поиском и оценкой месторождений, разведкой и (или) гидрогеологическими изысканиями и прочими аналогичными работами	код	На начало отчетного года	На конец отчетного периода		
	2	3	4		
		0	0		
Сумма расходов на освоение природных ресурсов, отнесенных в отчетном периоде на прочие расходы как				0	0

Финансовые вложения

Показатель		Долгосрочные		Краткосрочные	
		на начало отчетного года	на конец отчетного периода	на начало отчетного года	на конец отчетного периода
наименование	код				
1	2	3	4	5	6
Вклады в уставные (складочные капиталы других организаций - всего	510	0	0	0	0
в том числе дочерних и зависимых хозяйственных обществ	511	0	0	0	0
Государственные и муниципальные ценные бумаги	515	0	0	0	0
Ценные бумаги других организаций - всего	520	0	0	0	0
в том числе долговые ценные бумаги (облигации, векселя)	521	0	0	0	0
Предоставленные займы	525	0	0	0	12479
Депозитные вклады	530	0	0	0	0
Прочие	535	0	0	0	0
Итого	540	0	0	0	12479
Из общей суммы финансовых вложения, имеющие текущую рыночную стоимость:					
Вклады в уставные (складочные) капиталы других организаций - всего	550	0	0	0	0
в том числе дочерних и зависимых хозяйственных обществ	551	0	0	0	0
Государственные и муниципальные ценные бумаги	555	0	0	0	0
Ценные бумаги других организаций - всего	560	0	0	0	0
в том числе долговые ценные бумаги (облигации, векселя)	561	0	0	0	0
Прочие	565	0	0	0	0
Итого	570	0	0	0	0
Справочно.					
По финансовым вложениям, имеющим текущую рыночную стоимость, изменение стоимости в результате корректировки оценки	580	0	0	0	0
По долговым ценным бумагам разница между первоначальной стоимостью и номинальной стоимостью отнесена на финансовый результат отчетного периода	590	0	0	0	0

Обеспечения

Показатель		Остаток на начало отчетного года	Остаток на конец отчетного периода
наименование	код		
1	2	3	4
Полученные - всего		0	0
в том числе:			
векселя		0	199
Имущество, находящееся в залоге		0	0
из него:			
объекты основных средств		0	0
ценные бумаги и иные финансовые вложения		0	0
прочее		0	0
Выданные - всего		0	0
в том числе:			
векселя		0	199
Имущество, переданное в залог		0	0
из него:			
объекты основных средств		0	0
ценные бумаги и иные финансовые вложения		0	0
прочее		0	0

Государственная помощь

Показатель		Отчетный период		За аналогичный период предыдущего года	
наименование	код	на начало отчетного года	получено за отчетный период	возвращено за отчетный период	на конец отчетного периода
1	2	3	4	5	6
Получено в отчетном году бюджетных средств - всего	910	0			0
в том числе:					
Бюджетные кредиты - всего	920	0	0	0	0
в том числе:					

Руководитель Горев Алексей Сергеевич
(расшифровка подписи)

Главный бухгалтер Сорокина Юлия Владиславовна
(подпись) (расшифровка подписи)

" 30 " января 2008 г.



Расчет
оценки стоимости чистых активов акционерного общества
ОАО "Технопроект НВТИСИЗ"
ИНН 3444014924

на 1 января 2008

Наименование показателя	Код строки бухгалтерского баланса	На начало отчетного года	На конец отчетного периода
I. Активы			
1. Нематериальные активы			
2. Основные средства	120	4135	8587
3. Незавершенное строительство	130	225	225
4. Доходные вложения в материальные ценности	135	-	-
5. Долгосрочные и краткосрочные финансовые вложения ¹		(-1829)	(-2275)
6. Прочие внеоборотные активы ²	145	38	350
	150	2500	
7. Запасы	210	3477	5202
8. Налог на добавленную стоимость по приобретенным ценностям	220	-	-
9. Дебиторская задолженность ³	240	4670	20441
10. Денежные средства	260	2127	1259
11. Прочие оборотные активы	250	-	12479
12. Итого активы, принимаемые к расчету (сумма данных пунктов 1—11)		15343	46268
II. Пассивы			
13. Долгосрочные обязательства по займам и кредитам	510	-	10683
14. Прочие долгосрочные обязательства ^{4,5}	515	25	300
	520	-	-
15. Краткосрочные обязательства по займам и кредитам	610	-	-
16. Кредиторская задолженность	620	6739	26370
17. Задолженность участникам (учредителям) по выплате доходов	630	50	49
18. Резервы предстоящих расходов	650	-	-
19. Прочие краткосрочные обязательства ⁵	660	-	-
20. Итого пассивы, принимаемые к расчету (сумма данных пунктов 13—19)		6814	37402
21. Стоимость чистых активов акционерного общества (итого активы, принимаемые к расчету (стр. 12) минус итог пассивы, принимаемые к расчету (стр. 20))		8529	8866

¹ За исключением фактических затрат по выкупу собственных акций у акционеров.


² Включая величину отложенных налоговых активов.

³ За исключением задолженности участников (учредителей) по взносам в уставный капитал.

⁴ Включая величину отложенных налоговых обязательств.

⁵ В данных о величине прочих долгосрочных и краткосрочных обязательств приводятся суммы созданных в установленном порядке резервов в связи с условными обязательствами и с прекращением деятельности.

ИНН 3444014924 № 10
ПО



Генеральный директор

А.С. Егоров

Главный бухгалтер

Ю.В. Сорокина

ПОЯСНИТЕЛЬНАЯ ЗАПИСКА

к годовому отчету по результатам финансово-хозяйственной деятельности ОАО «Технопроект НВТИСИЗ» за 2007г.

Бухгалтерская и налоговая отчетность ОАО «Технопроект НВТИСИЗ» (далее по тексту: Общество) сформирована и представлена в соответствии с Федеральным законом «Об акционерных обществах» от 26.12.1995г. №208-ФЗ, требованиями Приказа Минфина РФ от 22.07.2003 N 67н «О формах бухгалтерской отчетности организации» (ред. от 18.09.2006г.), Положениями по бухгалтерскому учету, в том числе, ПБУ 18/02 «Учет расчетов по налогу на прибыль», а также Планом счетов бухгалтерского учета финансово-хозяйственной деятельности организаций и инструкцией по его применению (Приказ Минфина РФ от 31.10.2000 N 94н; ред. от 18.09.2006г.) и Учетной политикой организации.

Полное фирменное наименование организации: Открытое акционерное общество "Технопроект НВТИСИЗ".

Сокращенное наименование: ОАО "Технопроект НВТИСИЗ"

Место нахождения 400120, г. Волгоград, ул. Елецкая, 108

Номера контактных телефонов: (8442) 97-16-48, 97-15-75 (приемная; факс); 97-13-66 (бух.)

Адрес электронной почты: nvtisiz@list.ru

Исполнительный орган - генеральный директор Егоров А. С. , действующий на основании доверенности, выданной управляющей организацией ООО «Технопроект».

Результаты производственной и хозяйственно-финансовой деятельности за 2007 год представлены в таблице:

Наименование показателей	Ед. изм.	2007г.
Объем реализации, в т.ч.:		61 844
- инженерно-строительные изыскания:	тыс.руб.	61 266
- аренда:		578
Затраты на производство (ПИР)	тыс.руб.	57 499
Прочие доходы (в т.ч. проценты)	тыс.руб.	
- проценты от предоставления займов:		1 580
- реализация ОС, др.:		484
Проценты по полученным займам (кредитам)	тыс.руб.	1 264
Прочие расходы	тыс.руб.	2 260
Фактическая балансовая прибыль до налогообложения, в т.ч.	тыс.руб.	2 885
Прибыль, остающаяся в распоряжении предприятия	тыс.руб.	1 573
Среднесписочная численность работников	чел.	101
Чистые активы	тыс.руб.	8866

По сравнению с 2006 г. реализация инженерно-строительных изысканий увеличилась на 40 834 тыс.руб. (на 299,85%), прибыль до налогообложения увеличилась на 2 661 тыс.руб., чистая прибыль – на 1 457 тыс.руб. Валюта Баланса увеличилась на 31 371 тыс.руб.

Основным факторами, повлиявшими на формирование положительной динамики и способствующими росту показателей, характеризующих позитивные изменения, является работа по поиску новых объектов не только в пределах Волгоградской области, но и в других регионах РФ, и как следствие, заключение договоров на инженерно-строительные изыскания с перспективными заказчиками (ОАО «ЕвроХим-ВолгаКалий», ОАО «Сибур-Волжский», ЗАО «Логопарк Батайский»)

Основополагающую роль сыграло совершенствование структуры управления организации, а именно, системы менеджмента управляющей организации - ООО «Технопроект».

Существующая модель управления обеспечила наиболее эффективную организацию работы как с внешними контрагентами, так и между внутренними структурными подразделениями, позволила разграничить задачи и сформировать механизм их разрешения.

Рост экономических показателей является результатом не только увеличения интенсивности труда, но и грамотных управленческих решений, в том числе и в определении финансовой политики.

В частности, привлечение в отчетном году значительных кредитных ресурсов позволило обновить и сформировать новые рабочие места путем приобретения оргтехники и программного обеспечения, повысить конкурентоспособность на рынке, приобретая современное топографическое и геодезическое оборудование, новую буровую установку, автотранспорт.

Характеристика основных положений учетной политики, комментарии к отдельным показателям бухгалтерской и налоговой отчетности.

Одним из основополагающих нюансов учета, определяющим порядок формирования отчетных показателей как в бухгалтерском, так и в налоговом учете, является наличие незавершенных циклов выполняемых изыскательских работ.

Наличие остатков незавершенного производства диктует необходимость особого учета расходов, формирующих финансовый результат текущего налогового периода.

Согласно п.9 ПБУ 10/99 (Приказ Минфина России от 06.05.99г. №33н) для целей формирования организацией финансового результата деятельности от обычных видов деятельности определяется себестоимость проданных товаров, продукции, работ, услуг, которая формируется на базе расходов по обычным видам деятельности, признанных как в отчетном году, так и в предыдущие отчетные периоды, и переходящих расходов, имеющих отношение к получению доходов в последующие отчетные периоды, с учетом корректировок, зависящих от особенностей производства продукции, выполнения работ и оказания услуг и их продажи, а также продажи (перепродажи) товаров.

В бухгалтерском учете ОАО «Технопроект НВТИСИЗ» общехозяйственные расходы учитываются при формировании полной себестоимости выполненных работ и не включаются в полном объеме в состав текущих расходов при наличии незавершенного производства.

В налоговом учете сумма косвенных расходов на производство и реализацию, осуществленных в отчетном (налоговом) периоде, в полном объеме относится к расходам текущего отчетного (налогового) периода (п.2 ст.318 НК РФ).

Информация об имуществе организации.

На конец 2007г. ОАО «Технопроект НВТИСИЗ» является собственником основных средств остаточной стоимостью 8 587 тыс.руб. (на конец 2006г.- 4135 тыс.руб.). Помимо этого в июне 2007 г. заключен договор финансовой аренды (лизинга), по которому ОАО «Технопроект НВТИСИЗ» арендовало с правом последующего выкупа Буровую установку УРБ-2,5 КамАЗ 43114-029-15. В конце 2007г. заключен еще один договор финансовой аренды (лизинга) буровой установки. В январе 2008 г. это обременение

ОАО «Технопроект НВТИСИЗ» наметил комплекс мероприятий, связанных с увеличением объемов инженерно-строительных работ в 2008 году, в т.ч. увеличение численности работающих и оснащение современным производственным оборудованием.

31.01.2007г.

Генеральный директор  Егоров А. С./

Главный бухгалтер:  Борокина Ю. В./

Штамп или отметка налогового органа
Получено "___" _____ 200__ г.

**ПЕРЕЧЕНЬ
ОРГАНИЗАЦИЙ-ДЕБИТОРОВ**
по состоянию на 31 декабря 2007 года

В Межрайонную ИФНС России №10 по Волгоградской области
 Полное наименование налогоплательщика ОАО "Технопроект НВТИСИЗ"
 Адрес: 400120, г.Волгоград, ул.Елецкая, д.108
 Банковские реквизиты: Р/с № 40702810600000000181 в ОАО АКБ "Волгопромбанк" г.Волгоград
 БИК 041806794, к/с 30101810600000000794
ИНН 3444014924/КПП 344501001

№ п/п	Наименование организации-дебитора	Номер расч.счета, юридический адрес	Сумма дебиторской задолж-		Наимен. местонахождение банка организации-дебитор.
			Всего	В т.ч. проср	
1	Автоцентр Волготехснаб	400075,г.Волгоград,	15 000,00		
2	Арутюнов О.В.		1 172,00		
3	ООО "АКВАМАРИН"	443068,г Самара,ул Ново-Садовая,142	65 000,00		40702810300000002204 в ОАО КБ "Солидарность" г.Самара
4	Альфа Глобал		18 000,00		
5	Бахарев И. В.		6 490,00		
6	ИП Белинский А.Н.		4 318,50		
7	Борисоглебский котельно-механический завод		15 222,00		
8	ВАЛААМ		1 300,00		
9	ООО "Визит"		142 600,00		
10	Волгоградский филиал ЛУКОЙЛ	400131,г.Волгоград, ул.Чуйкова, 39	151 460,57		40702810300110000054 в ФКБ "Петрокоммерц" г.Волгоград
11	ООО "Восток-Сервис-Волгоград"		6 256,25		
12	Гарант-Курьер	400081,г.Волгоград, ул.Ангарская,17,оф60 6	13 008,00		
13	Городской информац. Центр	40074,г.Волгоград, ул.Бобруйская,7	6 727,30		
14	ООО "Гранд-Волга"		18 000,00		
15	Коммунальные системы	400131, г. Волгоград, ул.Скосырева, д.7	32 783,30		40702810500001050729 в ФКБ Филиал Газпромбанка г.Волг.
16	ООО "Медиатор"		7 986,00		
17	ООО "Окна СОК-Волгоград"		54 206,11		
18	Пика-Техносервис		106 586,00		
19	ЗАО "Самарская лизинговая компания"	443096,г.Самара, ул.Мичурина	1 240 835,00		40701810500000000053 в ОАО"Перый Объединенный Банк" г.Самара
20	Почта России		2 663,11		
21	Регионгаз	400001,г.Волгоград,ул. Ковровская,13 Белорусская,134	38 032,45		40702810400000000401 в филиале АБ"Газпромбанк"(ЗАО) г.Волгоград
22	Рострубосталь		5 371,68		
23	Спецодежда-Волгоград		61 379,71		
24	Рекламно-информационный центр	443086,г.Самара,ул.Е рошевского,3 оф.518	1 266,20		
25	Самара-Транс-Флот	443527,Самарская обл.,с.Спиридоновка,у л.Советская,114	18,22		40702810600020000322, БИК 043601863 в ЗАО АКБ"ГАЗБАНК" г.Самара
26	Торговый дом "Герметик"		2 028,15		40702810900420000175 в филиал "Волгоградский"Импэксбанк"

27	Торговый дом "Лаборант"		1 920,00	
28	ТФ Сатурн Волгоград		2 530,01	40702810611280100152 в Волгоградском ОСБ 8621
29	УРАЛТРУБОСТАЛЬ	623112, Свердлов. обл., г. Первоуральск, ул. Торговая, 12	6 269,99	40702810800630001770 в Екатеринбургском филиале ОАО Банк Москвы г. Екатеринбург
30	УФК (ГУАиГ Админ-и Волг. обл)	400131, г. Волгоград, ул. Мира 19	134 053,73	
31	УФК по Саратовской области	410056, г. Саратов, ул. Советская, 61	897,00	
32	ЦСМ		6 795,33	
33	Электросвязь	400131, г. Волгоград, ул. Гоголя 6	1 674,74	40702810511020102850 в Волгоградском ОСБ 8621
34	СОГАЗ	400119, г. Волгоград, ул. Л. Толстого, 5	28 668,00	40701810100000000003 в ФКБ Филиал Газпромбанка г. Волгограда
35	Амоко Групп		2 286,00	
36	Аудиторско-консульт. агентство	400131, ул. Донецкая, 16	2,107.59	40702810000000001323 в КБ ОАО РУСЮГБАНК
37	Баранов М.Ю.	400131, г. Волгоград, ул. Скосырева, 5	182.57	
38	Городецкая Е.В.	Волг. обл., г. Калач - на Дону, ул. 51-я Гвардейская, 6-35	253.36	
39	ЗАО "Институт Волгоградгражданпроект"	400131, Волгоград, ул. Мира, 19	200 000,00	
40	ЕвроХим-ВолгаКалий	400350, Волгоград. Обл. г. Котельниково, ул. Ленина, 7	10 236 137,64	
41	Каруев И.П.	400131, г. Волгоград, ул. Хользунова, д. 3-79	240.91	
42	Лоранг	400005, г. Волгоград, ул. Пражская, 17	4 981.98	40702810426000001121 в ОАО Внешторгбанк в г. Волгограде
43	Нью-Компс	400131, г. Волгоград, ул. Рокоссовского 24а	1,067.36	40702810800080000281 в Филиал Волгоградский ОАО "СОБИНБАНК" г. Волгоград
44	Промышленная недвижимость	400131, г. Волгоград, ул. Донецкая, д. 16	2,352.67	
45	Спец РВ	400067, г. Волгоград, ул. Двинская, 18	36 400,00	40702810711170101420 в Волг. ОСБ №8621 (отд. СБРФ №5824 Кировское)
46	СТС	400005, г. Волгоград, ул. Советская, 49а	104.31	40702810800090000944 в Филиал "Волгоградский" ОАО "Альфа-Банк" г. Волгоград
47	ООО СФЕРА	400005, г. Волгоград, ул. пр. Ленина, 86	2,534.40	40702810301000013813 в Ф. ЗАО АКБ "Экспресс-Волга" г. Волгоград
48	Текутов М.В.	400005, г. Волгоград, ул. 7-я Гвардейская, д. 23-24	878.82	40911810511000010009 в Волг. ОСБ №8621 г. Волгоград
49	Технопроект КНХП	446206, Самарская обл., г. Новокуйбышевск, ул. Сафразьяна, 10	6 635 103,62	40702810100010000662 в Филиал "Новокуйбышевский" ОАО "Первый ОБ" г. Новокуйбышевск
50	Элит-Дом	400081, г. Волгоград, ул. Кобринская д. 21	79,977.50	40702810900000001814 ОАО "АКБ" КОР"
51	задолженность сотрудников по подотчетным средствам		512 747,00	0,00
52	прочие дебиторы		140 260,69	

53	НДС с авансов полученных	510 717,00	
	ИТОГО стр.240 Баланса	20 441 450,00	0,00

31.01.2008

Генеральный директор

А.С.Егоров



Главный бухгалтер

Ю.В.Сорокина

(Handwritten signatures)

20

Штамп или отметка налогового органа
Получено "___" _____ 200__ г.

**ПЕРЕЧЕНЬ
ОРГАНИЗАЦИЙ-КРЕДИТОРОВ**
по состоянию на 31 декабря 2007 года

В Межрайонную ИФНС России №10 по Волгоградской области
Полное наименование налогоплательщика ОАО "Технопроект НВТИСИЗ"
Адрес: 400120, г.Волгоград, ул.Елецкая, д.108
Банковские реквизиты: Р/с № 40702810600000000181 в ОАО АКБ "Волгопромбанк" г.Волгоград
БИК 041806794, к/с 30101810600000000794
ИНН 3444014924/КПП 344501001

№ п/п	Наименование организации-кредитора	Номер расч.счета, юридический адрес	Сумма кредиторской задолж.		Наимен.,местонахождение банка организации-кредит.
			Всего	В т.ч. проср.	
1	ФГУП ПО "Баррикады"	400571,РФ,Волгогра	27 891,50		
2	Волгоградспецстрой	400051,г.Волгоград,ул. 2-я Динамовская,10	53 979,00		40702810400050000250 в ОАО АКБ"Волгопромбанк" г.Волгоград
3	Гамма Сервис	400005,г.Волгоград,ул. 7-я Гвардейская,4а	43,00		40702810800000000743 в ОАО НОКССБАНК г.Волгоград
4	ООО "Ди Ви Ай-Волга"	Волгоград,ул.Жигулев ская,14	218 536,00		40702810638040111069 в Тверское отделение №7982/0995 Сбербанка России
5	ЕвроХим-ВолгаКалий	400350,Волгоград, Обл.г.Котельниково, ул.Ленина,7	398 236,00		40702810911220100278 в Волгоградское ОСБ№404Р.П.Октябрьский
6	Ком-билдинг	400002,г.Волгоград ул.Качуевской,27	200 116,00		40702810511140101430 в Волгоградское ОСБ №8621 г.Волгоград
7	ООО "ОКС"	400075,г.Волгоград,ул. Домостроителей,7	35 003,50		40702810800000000991 в ФКБ Филиал ГАЗПРОМБАНКА г.Волгоград
8	РК-Телеком	107031,г.Москва, Рождественский б- р,10/4,стр.1	60 233,00		40702810500000001116 в КБ "Совинком"
9	РЕМИС	400005,г.Волгоград,пр .Ленина 90Б,403	29 227,00		407028101000000002675 в ОАО КБ"РУСЮГБАНК" г.Волгоград
10	Сантехпроект	400075,г.Волгоград ул.Рузаевская,6	75 014,40		40702810700110000599 в ФКБ "Петрокоммерц" в г.Волгограде
11	ЗАО "Сириус"	350015,Краснодар,ул. Красноармейская,113	199 971,00		40702810800110003565 в ОАО АКБ "УРАЛСИБ-ЮГ БАНК" г.Краснодар
12	ЗАО"Строительный комплекс"	400080,г.Волгоград,ул. 40 лет ВЛКСМ,90А	130 443,00		40702810100110000225 в ФКБ "ПЕТРОКОММЕРЦ" в г.Волгограде
13	СУ-99 ООО	400087,г.Волгоград,ул. Невская,18б	35 158,00		40702810800030001027 в КБ ОАО РУСЮГБАНК
14	ООО "УНТЕКОМС-Сервис"	400075,г.Волгоград ул.Толбухина,12	102 886,50		40702810600000002252 в ОАО "АКБ"КОР",г.Волгоград
15	Автоцентр КамАЗ		112 789,33		40702810607670000255 в ОАО"НТБ" г.Тольятти
16	Агат-Авто	400048,г.Волгоград,ул. Лесогорская,85	3 086,10		40702810501200020198 в ФилиалОАО "МДМ- Банк" в г.Волгограде
17	ООО АВС"Аэропорт-Сервис"	400036,Волгоград,п.Аэ ропорт г.Волгоград	2 603,40		
18	Автокоммунтранс	ул.Новорядская 118	1 939,40		40702810000000001675 в АКБ "КОР"
19	Бигалиева С.Р.		4 000,00		
20	ООО"Бизнес-Консультации"		26 000,00		40702810900000001628 в ОАО АКБ "Волгопромбанк" г.Волгоград
21	ЗАО "Волгоград GSM"	400131,г.Волгоград ул.Коммунистическая, 38	13 482,28		40702810900090000857 в Волг. филиале ОАО "Альфа-банк" ..
22	Волгоград НВ-Проект		1 615,00		

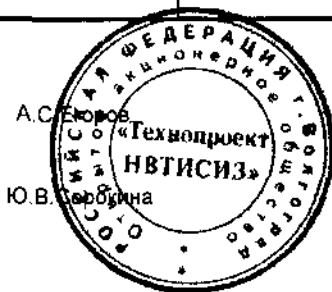
23	Волгоградгоргаз	400141, г. Волгоград, ул. Коммунистическая, 38	4 601,48	40702810000090000427 в Филиал "волгоградский" ОАО "Альфа-Банк" г. Волгоград
24	ЗАО "Газнефтемашрегистр"	400131, г. Волгоград, ул. Чуйкова, 31	23 176,56	40702810300000000116 в ФКБ Филиал Газпромбанка г. Волгограда
25	ОАО "ПИ Гипросельхозстрой"	400074, г. Волгоград, ул. Рабоче-Крестьянская, 30	80 956,47	
26	Голоунин О.Б.	Самарская обл., г. Новокуйбышевск, ул. Чернышевского, 27/5	1 020 000,00	л/с 42301810800001000170 в Филиал "Новокуйбышевский" ОАО "Первый ОБ" г. Новокуйбышевск
27	ООО "Информационные коммуникации"	400005, г. Волгоград, ул. Советская, 5	8 402,56	40702810911020100847 в Волгоградское ОСБ №8621, г. Волгоград
28	ООО "Комус-Волга"		34 937,85	
29	ООО "Кондиционер"		1 200,00	40702810500000000686 в Филиал АБ "Газпромбанка" г. Волгоград
30	Мико опт		1 000,00	
31	Михайловский педколледж		54 830,00	
32	Плешакова М.П.	400120, г. Волгоград, ул. Кузнецкая, 65, 125	11 945,00	
33	Росстройизыскания	129090, г. Москва, Спасский Тулик, 6	2 572,00	40502810038070100044 в СБ РФ
34	ЗАО "РЭС Энергосбыт"		277,70	
35	ОАО "РОСТЕЛЕКОМ"		4 553,64	
36	Соколова Я.С.	446200, Самарская обл., г. Новокуйбышевск, к. 16 кв 25	2 220 000,00	
37	ЧОП Стрелец	400131, г. Волгоград, ул. Донецкая, 16-214	35 493,00	
38	ООО "Технопроект"	446206, Самарская обл., г. Новокуйбышевск, ул. Сафразьяна, 10/29	12 673 456,17	40702810100010000662 в Филиал "Новокуйбышевский" ОАО "Первый ОБ" г. Новокуйбышевск
39	ООО "Цифровой Мир ИВМ"		3 830,00	
40	Задолженность перед персоналом		2 237 833,00	
41	Задолженность по налогам и сборам		4 858 860,00	
42	Задолженность перед внебюдж. фонд		1 100 107,00	
43	Задолженность перед сотрудниками по 71		6 517,00	
44	Прочие кредиторы		253 127,00	
	ИТОГО		26 369 929,84	

30.01.2008г.

Генеральный директор

Главный бухгалтер

(Handwritten signatures)



А.С. Жуков
Ю.В. Воробина